



REVOMAX[®]
真空断熱ボトル

ワンタッチ開閉キャップ
(バージョン2)

全米で大人気!保温18時間、保冷36時間可!
カチッと爽快な業界初キャップ採用



閉める

ロックリングを
カチッと音がする
まで引っ張ります



開ける

3つのボタンを
同時に押します

ボトルの特徴:

- 片手で開閉できるワンタッチボトル
- 優れた気密性で液漏れを防止
- 炭酸飲料、スポーツドリンク、
ビネガージュースも入れられます
*6時間を目安に飲みきってください。
- ボトル本体の二重構造のステンレス
の間に銅をコーティングすること
により優れた保冷・保温性を実現
- 長時間保温保冷でアウトドアにも最適
- 手触りの良いパウダーコーティング
*Galaxy Silverを除く

製造元:

RevoMax Innovations LLC
Portland, OR 97229
Made in China



ご使用前に使用上の注意と
洗浄・お手入れに関する
項目をお読みください

Revomax Japan 公式サイト
www.revomax.jp

インスタはこちら→



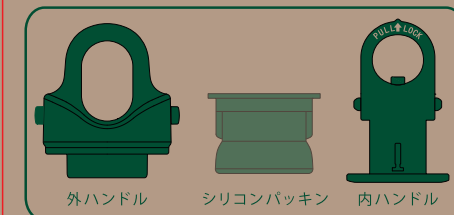
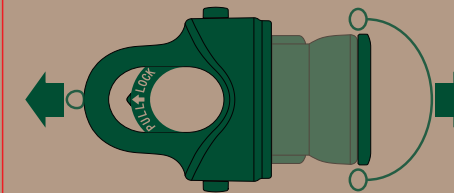
Like it? Use it! Go green!

RevoMax のワンタッチ式
真空耐熱ボトルに、お好きな
飲み物をお好きな温度で入れて
ご自由にお楽しみ下さい。

環境に優しいリサイクル可能な
ボトルを使用しています。

キャップの洗浄方法:

1. キャップが開いている状態で、両手で
内ハンドルを引き抜きます。



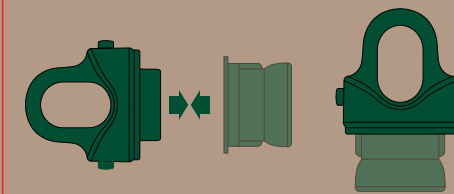
2. シリコンパッキンを外ハンドルから
引き抜くと3つの部品が分解されます。

3. 分解した3つの部品を食器洗剤等で
洗います。

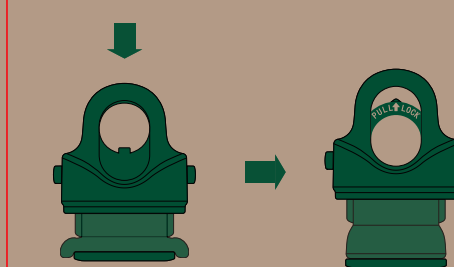
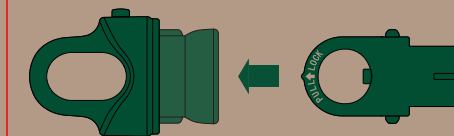
4. 洗った部品を乾燥させます。

分解したキャップの組み立て方:

1. シリコンパッキンのへこみが外ハンドルの
の切れ目の溝に合うように奥まで
しっかりとめ込みます。



2. 最後に内ハンドルを外ハンドルの溝に
沿って押し込めば組み立て完了です。
開閉を数回繰り返し、適切に3つの
部品がフィットしているか確認し
てください。



洗浄とお手入れ方法:

- 漂白剤や塩素を含まない
食器洗剤等で洗ってください。
- 温かい水でしっかりすすいでください。
- しっかり乾燥させてください。
- 長時間ご使用にならないときは、
綺麗に洗って汚れを落とし
十分乾燥させ、高温多湿の場所を
さけて保管してください。

品名	RevoMax2真空断熱ボトル
容量	266ml 355ml 473ml 592ml 950ml
実容量	0.27l 0.39l 0.49l 0.62l 1.0l
保温効力 (6時間)	65°C 68°C 74°C 77°C 80°C
保冷効力 (6時間)	8°C 7°C 7°C 6°C 5°C
材料の種類	内びん/ステンレス鋼 胴部/ステンレス鋼 (ポリエステル樹脂塗装 祖L-Galaxy Silverを除く) キャップ/ポリプロピレン パッキン/シリコン

使用上の注意

- 使用前に蓋と容器の洗浄を必ず行
ってください。
- 火のそばに置かないでください。
- キャップは確実に閉めてご使用ください。
- 火傷や液漏れを防ぐ為に限界線を
越えて液体を注がないで下さい。
- 容器やキャップを冷凍庫、電子レン
ジ、オーブンに入れないで下さい。
- 容器を食洗機に入れないでください。
- 容器にドライアイスを入れないでください。
- 炭酸やスポーツドリンク、スープ等を
入れる場合は6時間を目安に飲みきって
ください。
- 使用前に錆や破損がないことを確認
ください。
- 熱いものを入れて使用する際は横転
して中身が流れ出ないように注意して
ください。

CORED株式会社
東京都中央区銀座5-14-5
光澤堂GINZAビル1F
製品に関するお問い合わせ
revomax@cored.co.jp